



FORTEZZA

PORTE



Fortezza è un'azienda
sarda dinamica
ed in evoluzione.

Offre un'ampia gamma
di prodotti e ambisce,
attraverso la consulenza
e l'assistenza di un team
di persone qualificate,
a fornire ai clienti
la soluzione ideale
dei serramenti della
propria abitazione.

www.fortezza.it


*Rivestimento pannello porta
disponibile in 14 laminati
effetto legno, 20 finiture
rovere e tulipier, 600
colorazioni per l'alluminio.*

*Serratura
magnetica*



*Cerniere a
scomparsa
in acciaio con
alta capacità
di portata
e resistenza*

*Ampia scelta
di soluzioni
d'apertura
in catalogo*



FORTEZZA

INDICE

PURO

6

FILO

18

VELO

28

LUCE

48

MAESTRO

56

PURO

La linea PURO mostra un aspetto essenziale e versatile, dando risalto ai materiali decorativi ed alle sue varie sfumature e venature.

 **FORTEZZA**



PURO



BIANCO FRASSINO



MANDORLA



COCCO



ROVERE NATURALE



GHIANDA



MOKA

PURO



CERA



GHIACCIO



GHIAIA



ARDESIA



NOCCIOLA



MIELE

PURO VETRO



CORNICE - BIANCO



LATI - COCCO



TOTALE - BIANCO



TRE QUARTI - ROVERE NATURALE



PURO
QUADRA



2Q VETRO - BIANCO



2Q - BIANCO



2Q PLUS - BIANCO



3Q PLUS - BIANCO FRASSINO



PURO QUADRA



2Q GOLD - ARDESIA



3Q GOLD - MIELE

L'eleganza dei riquadri
unita ad una geometria
armoniosa, consente di
collocare le porte
Puro Quadra in interni
classici ma anche in
contesti moderni.



FILO

La linea FILO presenta le rifiniture della linea PURO, scandite dalla geometria di sottili linee di alluminio.

 **FORTEZZA**





FILO FINE



INSERTO DARK 01 - COCCO



INSERTO DARK 02 - BIANCO



INSERTO 04 - GHIAIA



INSERTO DARK V01 - COCCO



INSERTO DARK V02 - ROVERE NATURALE



INSERTO V03 - MOKA



INSERTO DARK V04 - BIANCO



INSERTO 03 - ROVERE NATURALE



INSERTO 05 - MOKA



INSERTO DARK 07 - COCCO



INSERTO DARK 06 - BIANCO



INSERTO DARK 07 - BIANCO FRASSINO





FILO
PLUS



INSERTO A01 - MOKA



INSERTO A01 - BIANCO FRASSINO



INSERTO A02 - GHIANDA

VELO

Le porte VELO Interpretano la linearità e l'eleganza attraverso le gradazioni di colore e le diverse incisioni che disegnano il piano dell'anta.

 **FORTEZZA**



VELO
LISCIO



MOUSSE



LINO



MAGNOLIA



NEBBIA



SABBIA



CAFFÈ LATTE

VELO
LISCIO



POLVERE



CENERE



FUMO



VELO
LISCIO



VINO



NUANCE



OMBRA



AVOCADO



MIRTILLO



TÈ VERDE



VELO
LISCIO



SAFARI



BISCOTTO



ROSSETTO

VELO
INCISA



INCISIONE 01 - MOUSSE



INCISIONE 02 - VANIGLIA



INCISIONE 03 - KAKI



INCISIONE 04 - CAFFELATTE



LIME - AVOCADO




INCISIONE 06 - VINO



VELO INCISA



INCISIONE 07 - NEBBIA



INCISIONE 08 - ROSSETTO



INCISIONE 09 - TÈ VERDE

VELO
INCISA



INCISIONE 10 - KAKI




INCISIONE 11 - BISCOTTO



INCISIONE 12 - OMBRA



INCISIONE 13 - MIRTILLO



INCISIONE 14 - FUMO



INCISIONE 15 - LINO



VELO QUADRA



QUADRA 01 - POLVERE



QUADRA 02 - SABBIA



QUADRA 03 - MAGNOLIA

VELO
QUADRA



QUADRA 05 - CENERE



QUADRA 03S - SAFARI



QUADRA 04S - VINO



QUADRA 04 - CAFFELATTE



QUADRA 06 - AVOCADO



QUADRA 06S - MIRTILLO

LUCE

La linea LUCE rappresenta un progetto dall'alto contenuto tecnologico, che unisce l'essenzialità dell'alluminio e la raffinatezza del vetro.

 **FORTEZZA**



LUCE
ALLUMINIO VETRO



APERTURA BATTENTE



APERTURA BATTENTE



SCORREVOLE INTERNO MURO





LUCE

ALLUMINIO VETRO



SCORREVOLE ESTERNO MURO CON MANTOVANA A DUE ANTE



MAESTRO

L'utilizzo di legnami pregiati e la sapienza nella lavorazione sono l'anima della linea artigianale MAESTRO, che utilizza le essenze del rovere e del tulipier.

 **FORTEZZA**



MAESTRO ARTIGIANALI



VINTAGE 01 - ROVERE BIANCO UNIGRUND



VINTAGE 02 - TULIPER CILIEGIO



VINTAGE 03 - TULIPER NOCE

MAESTRO ARTIGIANALI



CLASSIC 02 - TULIPIER NOCE




CLASSIC 05 - TULIPIER CILIEGIO



CLASSIC 08 - TULIPIER MOGANO



MAESTRO
ARTIGIANALI



RETRÒ 05 - ROVERE NOCE ROSSO



RETRÒ 02 - ROVERE CILIEGIO



RETRÒ 03 - ROVERE LACCATO BIANCO

MAESTRO ARTIGIANALI



RETRÒ 01 - ROVERE NOCE SCURO



RETRÒ 04 - ROVERE NOCE



RETRÒ 06 - ROVERE MOKA



MAESTRO ARTIGIANALI



CLASSIC VETRO 10 - TULIPIER CILIEGIO



CLASSIC VETRO 07 - ROVERE NOCE



CLASSIC VETRO 01 - TULIPIER CILIEGIO



Villacidro (Strada C1) Zona Industriale

Tel.: 070 592 4037

Email: commerciale@fortezza.it

Sito: www.fortezza.it